



УПРАВЛЕНИЕ ФЕДЕРАЛЬНОЙ СЛУЖБЫ
ГОСУДАРСТВЕННОЙ СТАТИСТИКИ
ПО РЕСПУБЛИКЕ КРЫМ И Г. СЕВАСТОПОЛЮ

Оперативные показатели по статистике труда по Республике Крым



апрель 2022 года



УПРАВЛЕНИЕ ФЕДЕРАЛЬНОЙ СЛУЖБЫ
ГОСУДАРСТВЕННОЙ СТАТИСТИКИ ПО
РЕСПУБЛИКЕ КРЫМ И Г. СЕВАСТОПОЛЮ

Оперативные показатели по статистике труда

по Республике Крым
апрель 2022 года

- 01 Среднемесячная заработная плата
- 02 Отклонение среднемесячной заработной платы от среднереспубликанского уровня
- 03 Среднемесячная заработная плата по муниципальным образованиям
- 04 Темпы номинальной, реальной заработной платы и индекса потребительских цен к предыдущему месяцу
- 05 Темпы номинальной, реальной заработной платы и индекса потребительских цен к соответствующему месяцу прошлого года

* Ежемесячные данные оперативной статистики





УПРАВЛЕНИЕ ФЕДЕРАЛЬНОЙ СЛУЖБЫ
ГОСУДАРСТВЕННОЙ СТАТИСТИКИ ПО
РЕСПУБЛИКЕ КРЫМ И Г. СЕВАСТОПОЛЮ

Оперативные показатели по статистике труда

по Республике Крым
апрель 2022 года

- 06 Просроченная задолженность по заработной плате
- 07 Динамика суммы просроченной задолженности по заработной плате
- 08 Среднесписочная численность работников
- 09 Число замещенных рабочих мест
- 10 Число замещенных рабочих мест по муниципальным образованиям

* Ежемесячные данные оперативной статистики






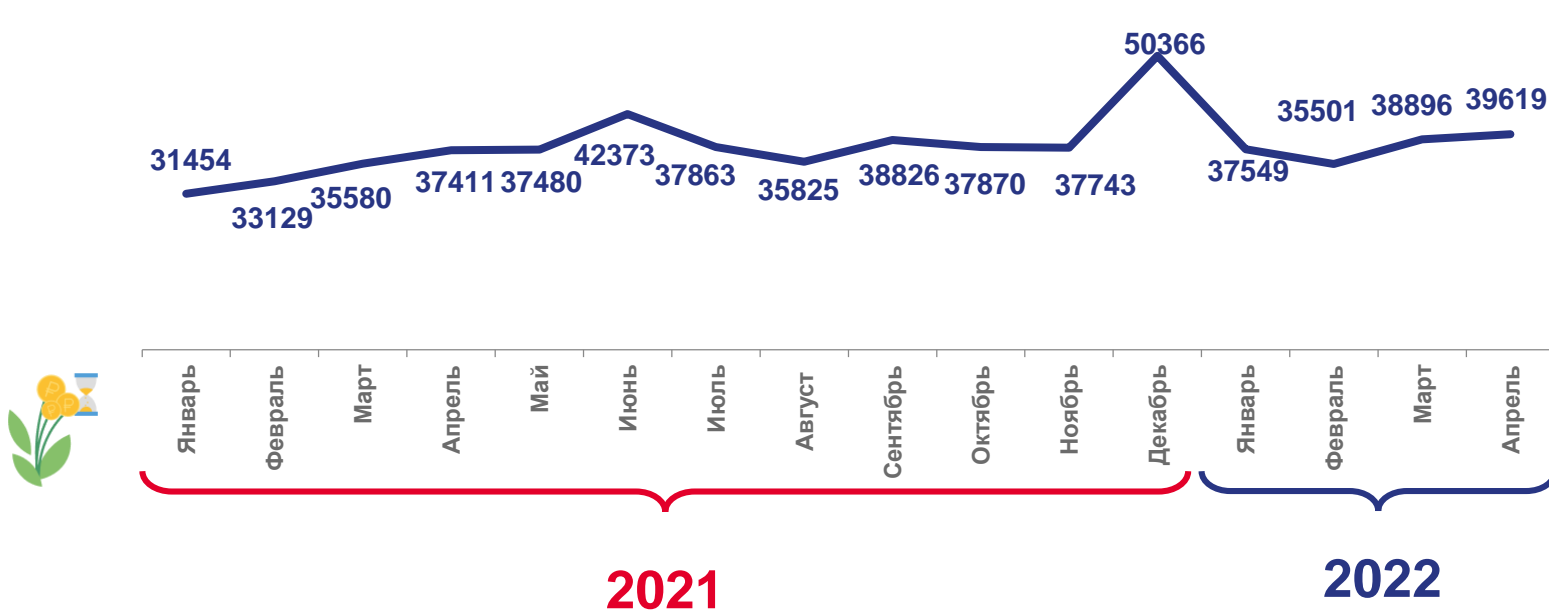
СРЕДНЕМЕСЯЧНАЯ ЗАРАБОТНАЯ ПЛАТА ЗА АПРЕЛЬ 2022 Г. 1)

рублей

Уровень наибольшей и наименьшей заработной платы, рублей



Динамика среднемесячной заработной платы за 2021-2022 г.



1) Данные приведены по полному кругу организаций.



ОТКЛОНЕНИЕ СРЕДНЕМЕСЯЧНОЙ ЗАРАБОТНОЙ ПЛАТЫ ОТ СРЕДНЕРЕСПУБЛИКАНСКОГО УРОВНЯ ОПЛАТЫ ТРУДА ЗА АПРЕЛЬ 2022 Г. 1)

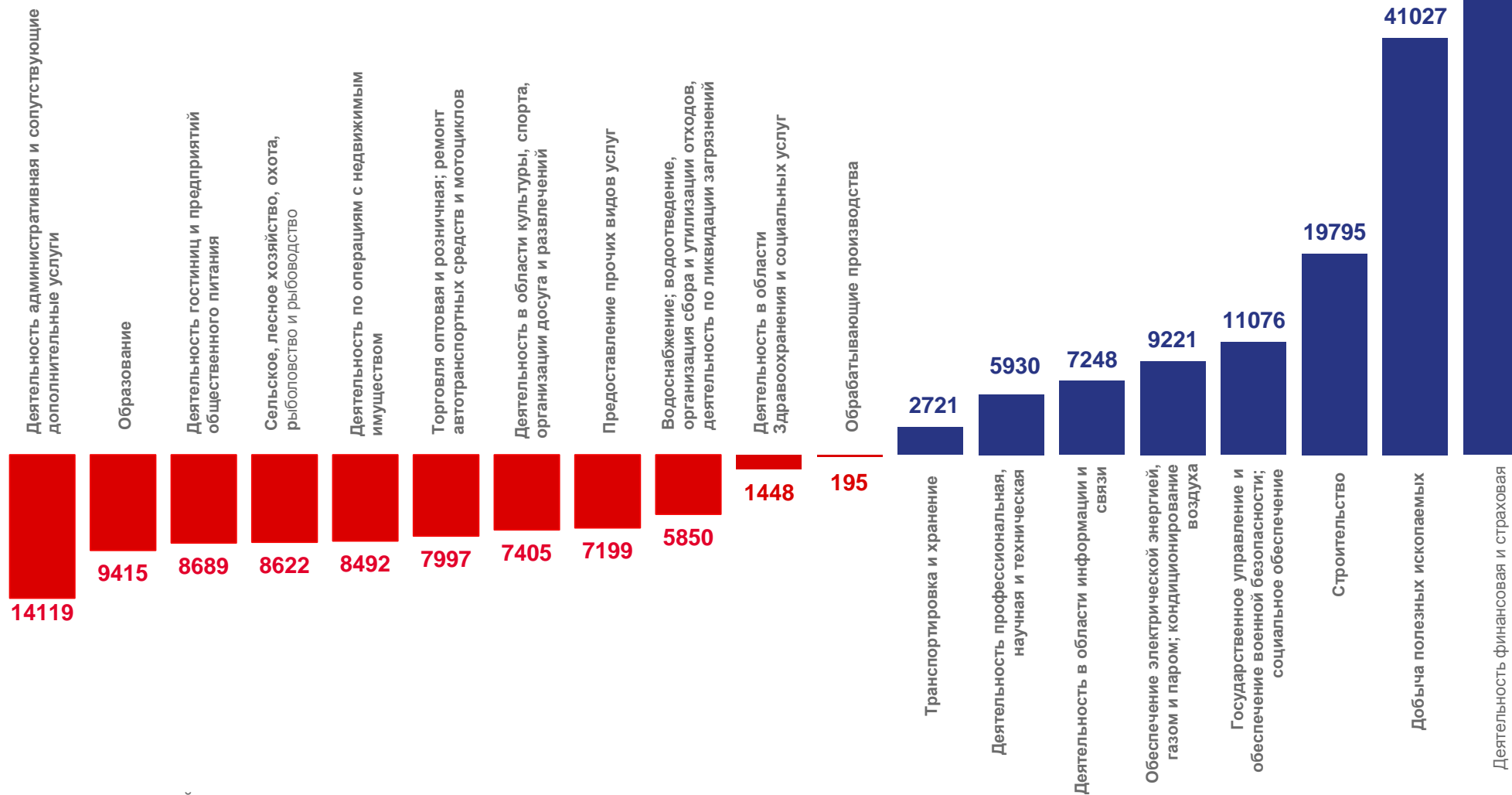
2022 Г. 1)

рублей



39619

Среднемесячная номинальная начисленная заработная плата



1) Данные приведены по полному кругу организаций.



ТЕМПЫ НОМИНАЛЬНОЙ, РЕЛЬНОЙ ЗАРАБОТНОЙ ПЛАТЫ ¹⁾ И ИНДЕКСА ПОТРЕБИТЕЛЬСКИХ ЦЕН ЗА АПРЕЛЬ 2022 Г.

Апрель 2022 г., в % к
Марту 2022 г.



101,4

Темп номинальной заработной платы



99,4

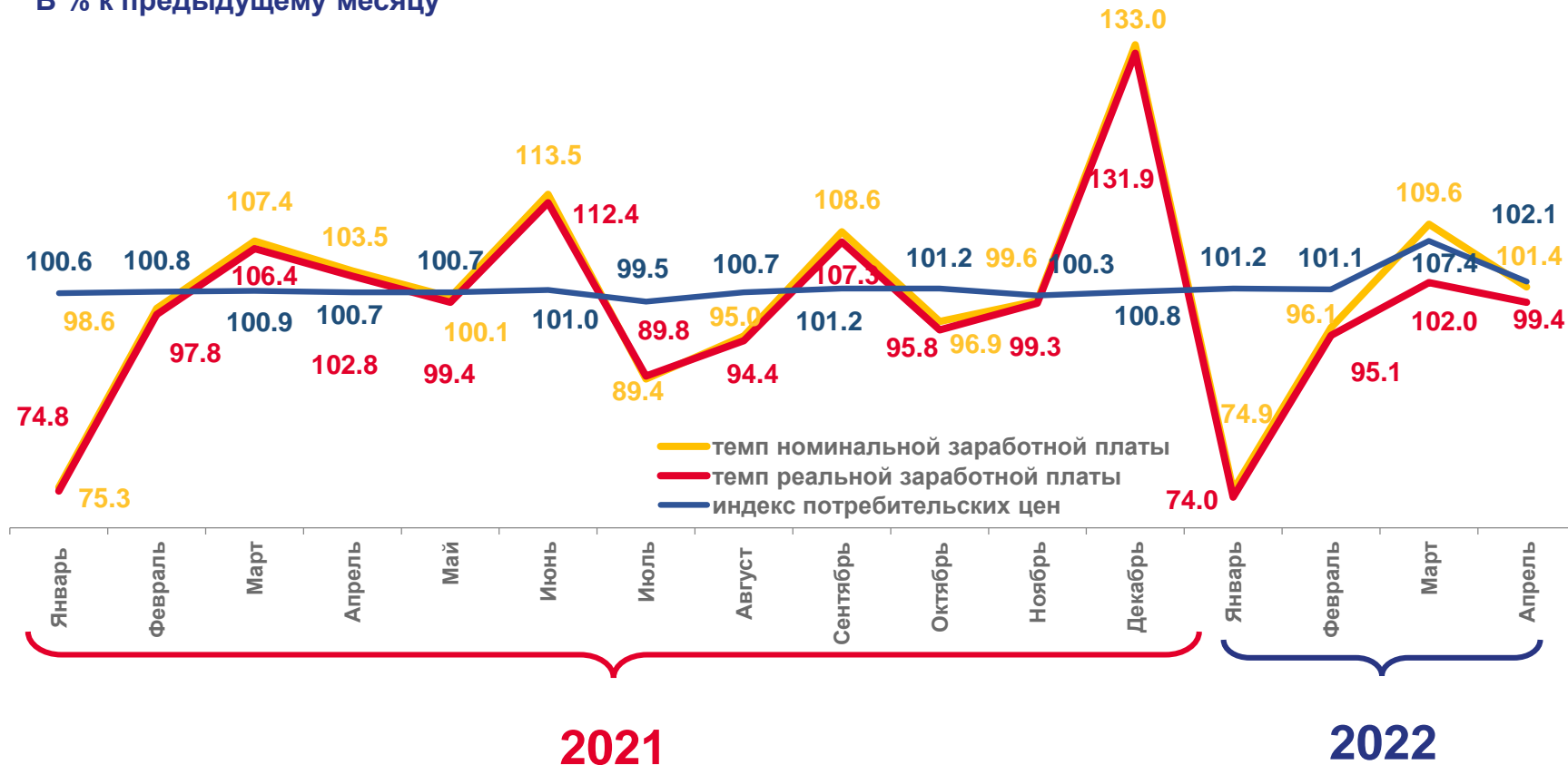
Темп реальной заработной платы



102,1

Индекс потребительских цен

В % к предыдущему месяцу



¹⁾ Данные приведены по полному кругу предприятий.

ТЕМПЫ НОМИНАЛЬНОЙ, РЕЛЬНОЙ ЗАРАБОТНОЙ ПЛАТЫ ¹⁾ И ИНДЕКСА ПОТРЕБИТЕЛЬСКИХ ЦЕН ЗА АПРЕЛЬ 2022 Г.

Апрель 2022 г., в % в
Апрелю 2021 г.

В % к соответствующему месяцу прошлого года

 **105,0**

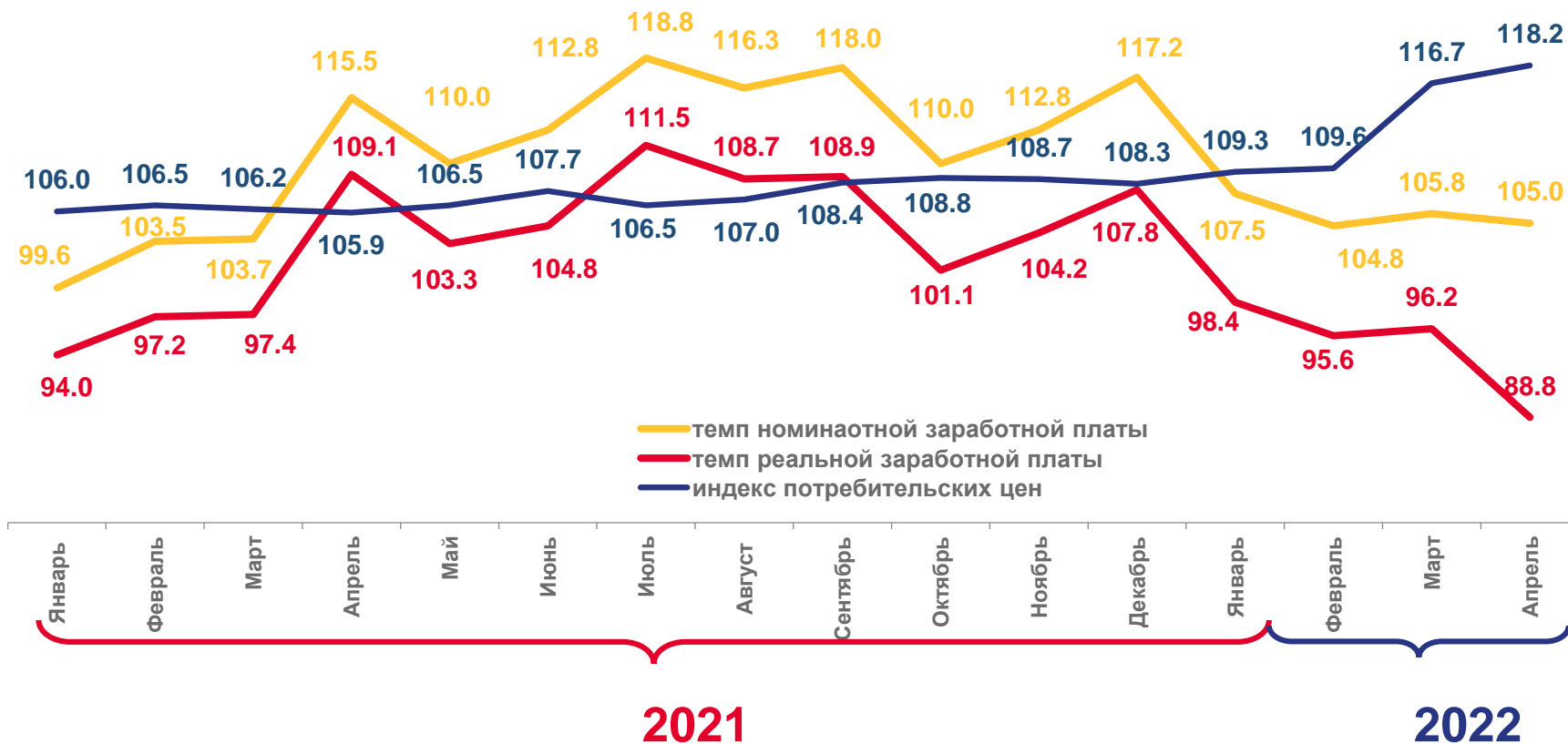
Темп номинальной заработной платы

 **88,8**

Темп реальной заработной платы

 **118,2**

Индекс потребительских цен



¹⁾ Данные приведены по полному кругу предприятий.

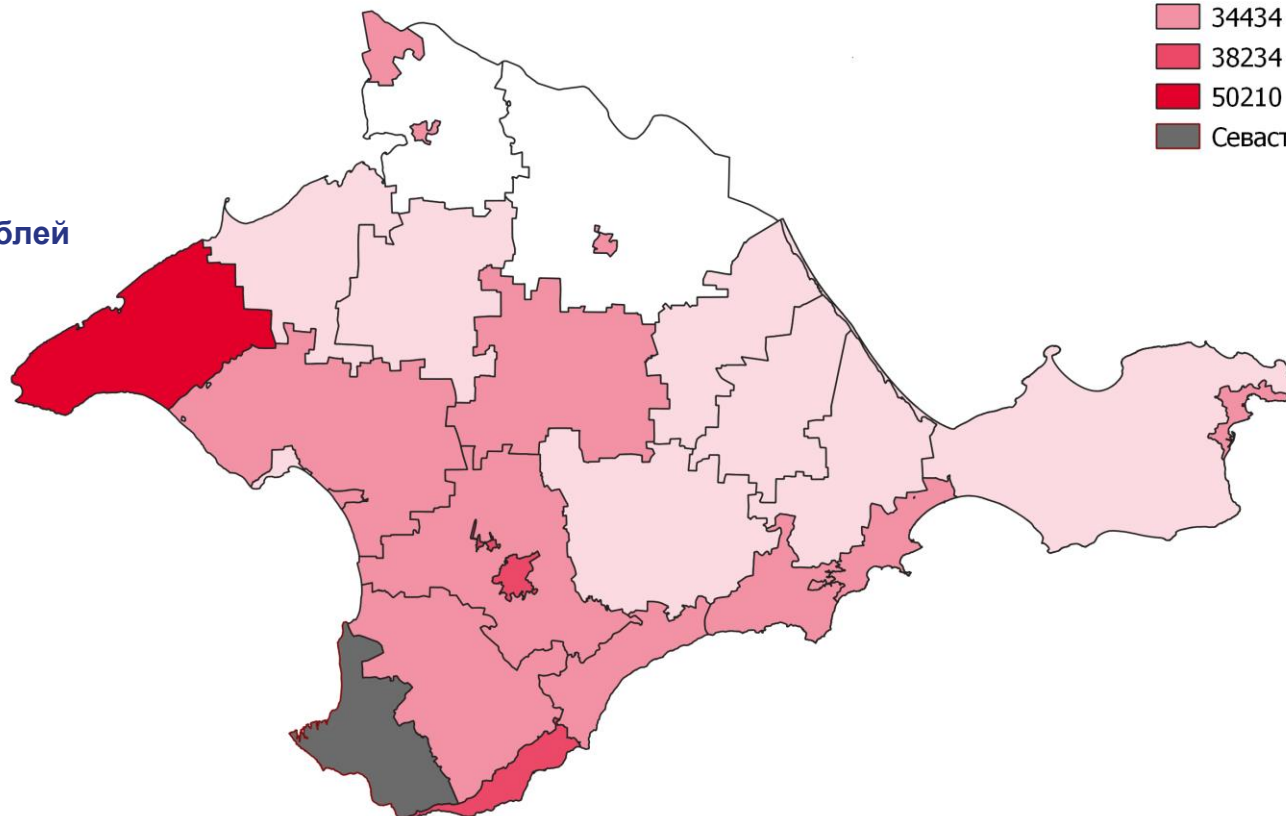
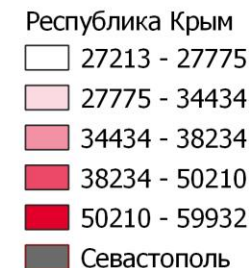
СРЕДНЕМЕСЯЧНАЯ ЗАРАБОТНАЯ ПЛАТА ПО МУНИЦИПАЛЬНЫМ ОБРАЗОВАНИЯМ ¹⁾ ЗА АПРЕЛЬ 2022 Г.

рублей

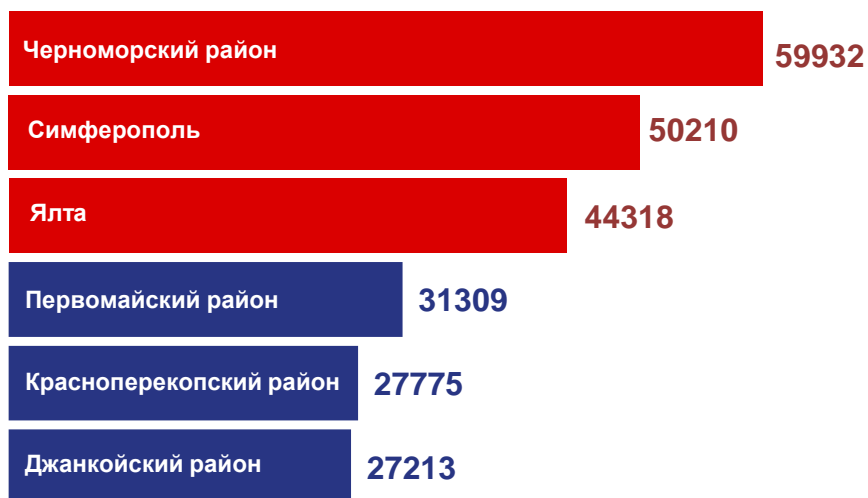


41990

Среднемесячная заработная плата по организациям без субъектов малого предпринимательства



Уровень наибольшей и наименьшей заработной платы, рублей



¹⁾ Данные приведены по организациям без субъектов малого предпринимательства.



ПРОСРОЧЕННАЯ ЗАДОЛЖЕННОСТЬ ПО ЗАРАБОТНОЙ ПЛАТЕ¹⁾

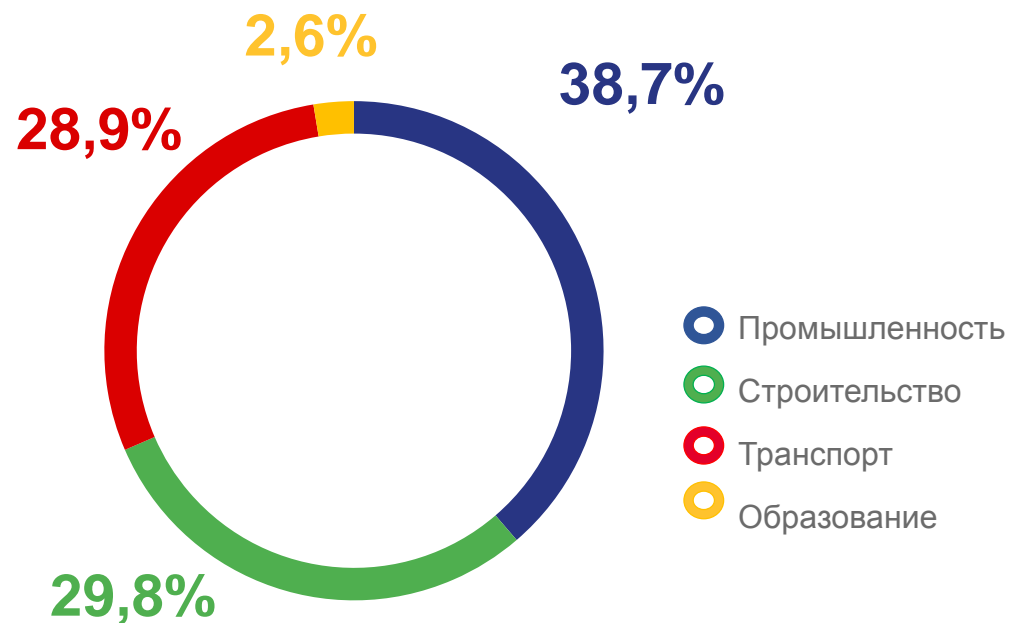
на 1 июня 2022 года

47449 тыс. рублей

-10,5% к предыдущему месяцу

332 человека

Численность работников, перед которыми имеется просроченная задолженность по заработной плате



¹⁾ По Республике Крым, без субъектов малого предпринимательства, по обследуемым видам деятельности

ДИНАМИКА СУММЫ ПРОСРОЧЕННОЙ ЗАДОЛЖЕННОСТИ

тысяч рублей



*По Республике Крым, без субъектов малого предпринимательства, по обследуемым видам деятельности



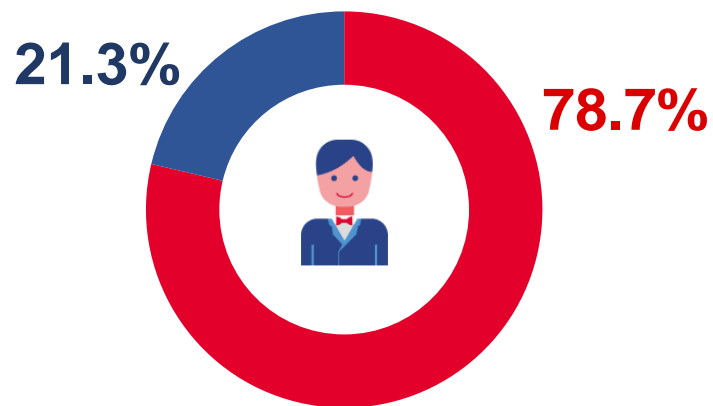


СРЕДНЕСПИСОЧНАЯ ЧИСЛЕННОСТЬ РАБОТНИКОВ ЗА АПРЕЛЬ 2022 г. ¹⁾

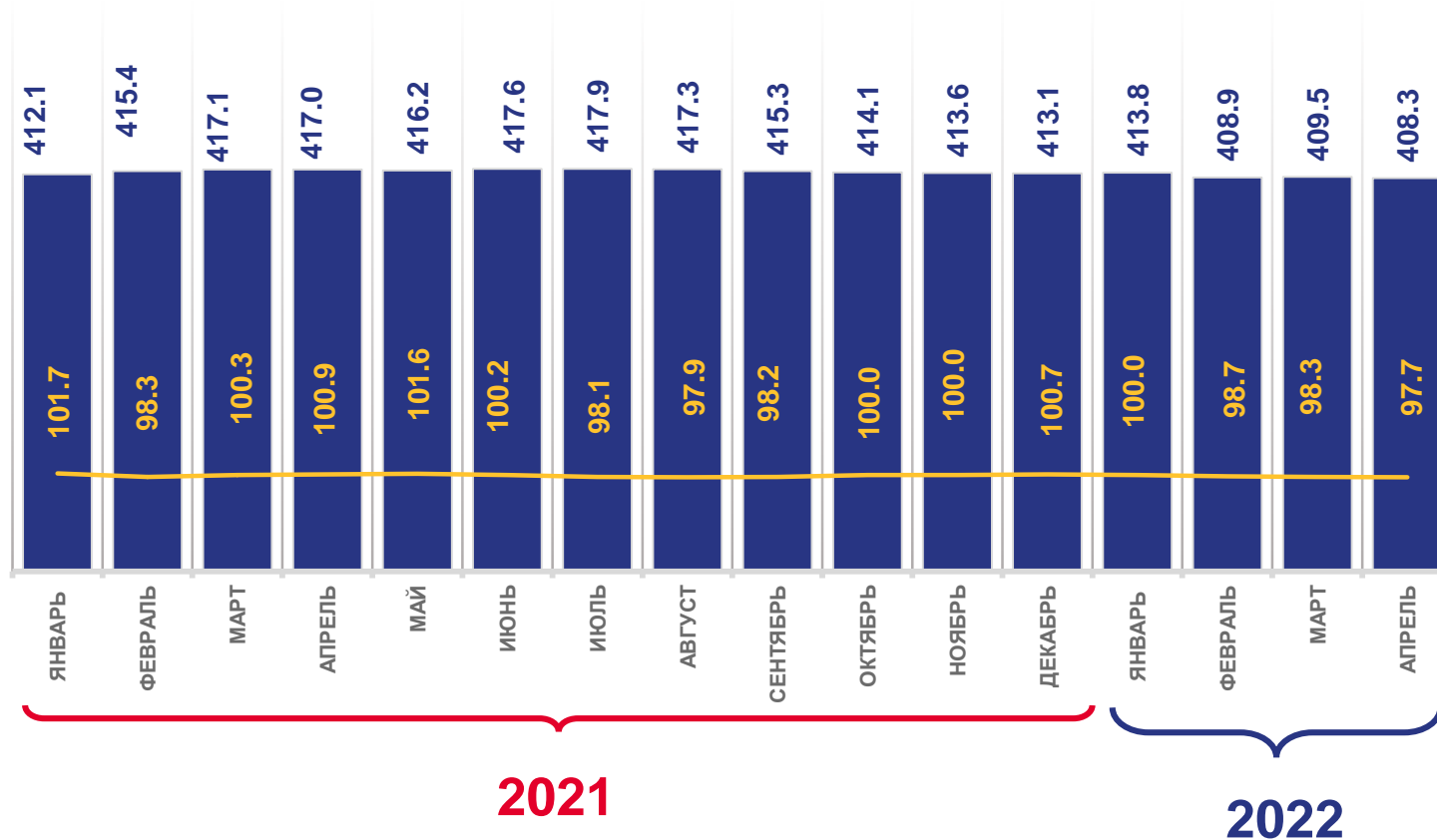


408,3

Среднесписочная численность работников по полному кругу организации, тыс. человек



- По организациям без субъектов малого предпринимательства
- По субъектам малого предпринимательства и некоммерческим организациям с численностью меньше 15 человек



■ Численность работников, тыс. человек
 — % соответствующему периоду прошлого года

¹⁾ Данные приведены по полному кругу организаций





ЧИСЛО ЗАМЕЩЕННЫХ РАБОЧИХ МЕСТ ЗА АПРЕЛЬ 2022 г.¹⁾




329,1

Число замещённых рабочих мест, тыс. человек

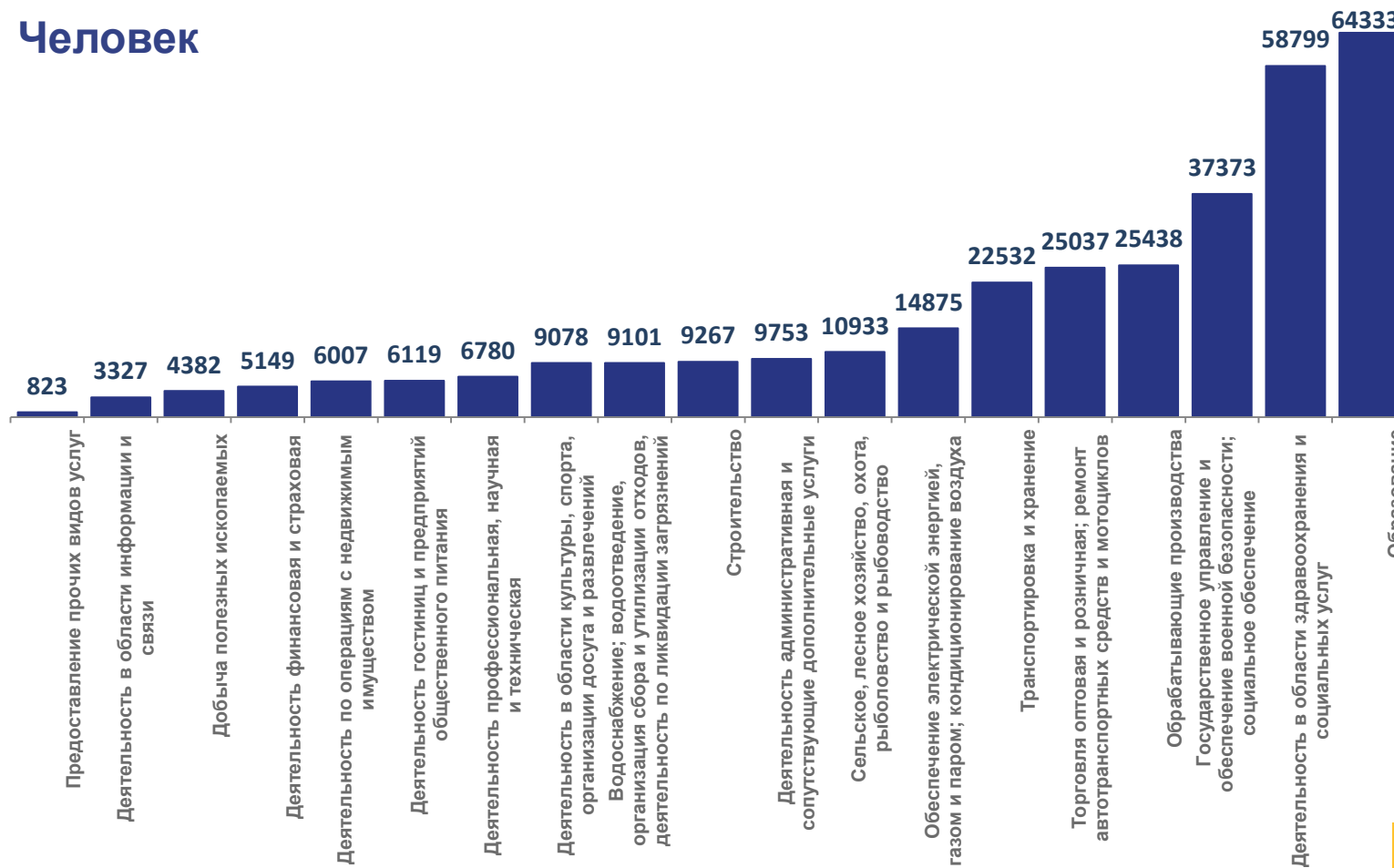
Человек

1.5% 0.8%



97.7%

- Штатные работники
- Внешние совместители
- Работающие по договорам гражданско-правового характера



¹⁾ Данные приведены по организациям без субъектов малого предпринимательства





ЧИСЛО ЗАМЕЩЕННЫХ РАБОЧИХ МЕСТ ПО МУНИЦИПАЛЬНЫМ ОБРАЗОВАНИЯМ ЗА АПРЕЛЬ 2022 Г.¹⁾

Тыс. человек



321,5

Среднесписочная численность работников,
тыс. человек

Тыс. человек



5,0

Численность внешних совместителей

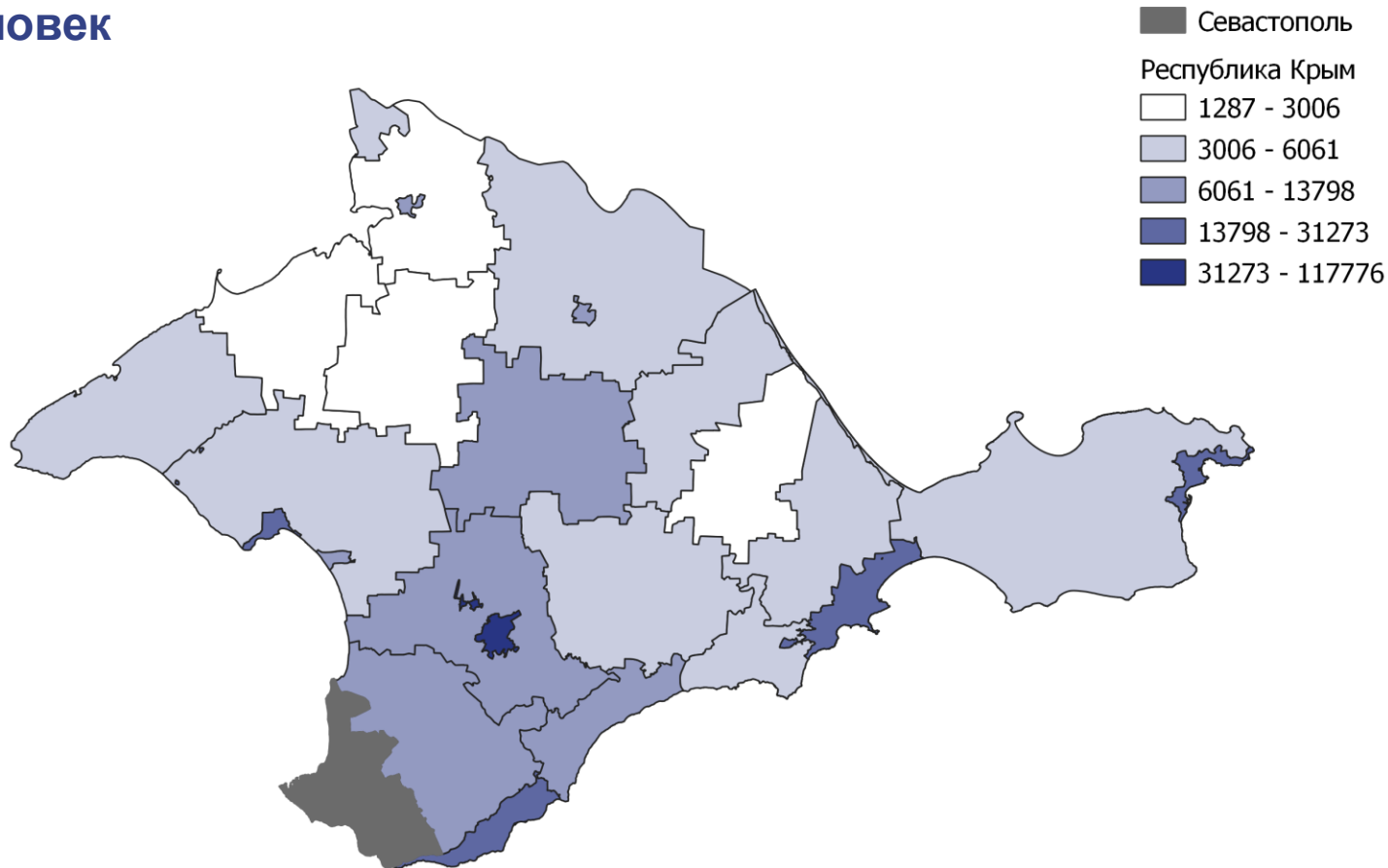
Тыс. человек



2,6

Численность работающих по договорам гражданско-
правового характера

Человек



¹⁾ Данные приведены по организациям без субъектов малого предпринимательства.